










Coche la case selon que le son [d] se trouve au début ou à la fin.

Exemple : dentier





Mime le geste associé à chacune des images.





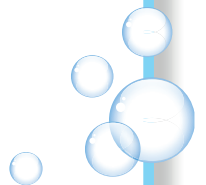
Objectifs :

- Diviser équitablement
- Évaluer des quantités
- Réfléchir à la résolution de problèmes

Matériel :



- Des biscuits boudoirs (8 pièces)

- 1** Choisissez 4 peluches/jouets de votre enfant et disposez-les en demi-cercle. Donnez à l'un 1 biscuit, à un autre 2 biscuits, un autre 3 biscuits et au dernier 2 biscuits.
- 2** Demandez à votre enfant de regarder la situation. Est-ce juste ? Est-ce que l'un des jouets va être triste ? L'un va être content ?
- 3** Comment faire pour que tout le monde soit content ?






Peins la partie vide de ta feuille en bleu. Peins les nuages en blanc. Plie ta feuille en deux, appuie et ouvre à nouveau.





Matériel :

- Des ballons de baudruches
- Des craies



Activité 1 :

- 1** Coincez un ballon entre les genoux.
- 2** Sautez en l'air sans faire tomber le ballon.
- 3** Tracez une ligne au sol et faites une course ! Qui arrive le plus vite sans faire tomber son ballon ?

Activité 2 :

- 1** Placez-vous face à votre partenaire.
- 2** Coincez le ballon entre vos ventres, vos têtes ou vos dos.
- 3** Dansez sur place.
- 4** Le ballon ne doit pas tomber !

