




**Recopie les expressions de temps suivantes.  
Entoure en vert celles du passé, en bleu celles du présent  
et en rouge celles du futur.**

dans quelques instants	.....
hier après-midi	.....
en ce moment	.....
bientôt	.....
autrefois	.....
jadis	.....
le mois prochain	.....
avant-hier	.....
maintenant	.....
mardi dernier	.....
avant	.....
mardi prochain	.....
dans les prochains jours	.....






Retrouve les personnages mystères grâce aux tableaux.

S	T	N	E
G	O	P	A
M	E	G	N

1 <sup>re</sup> lettre de la 3 <sup>e</sup> ligne	4 <sup>e</sup> lettre de la 2 <sup>d</sup> ligne	3 <sup>e</sup> lettre de la 1 <sup>re</sup> ligne	2 <sup>d</sup> lettre de la 2 <sup>d</sup> ligne	4 <sup>e</sup> lettre de la 3 <sup>e</sup> ligne
.....	.....	.....	.....	.....

S	C	U	F
E	H	N	J
M	L	O	P

4 <sup>e</sup> lettre de la 2 <sup>d</sup> ligne	3 <sup>e</sup> lettre de la 1 <sup>re</sup> ligne	2 <sup>d</sup> lettre de la 3 <sup>e</sup> ligne	1 <sup>re</sup> lettre de la 2 <sup>d</sup> ligne	1 <sup>re</sup> lettre de la 1 <sup>re</sup> ligne
.....	.....	.....	.....	.....





### BONJOUR PRINTEMPS

– Viens, petite fleur, ne reste pas sous terre, dit la pluie.  
– Non, je ne veux pas sortir car je risque de me noyer et il fait trop froid.  
– Viens, petite fleur, ne reste pas sous terre, dit le soleil.  
– Non, je ne veux pas sortir car je risque de me sécher et il fait trop chaud.  
– Viens petite fleur, ne reste pas sous terre, chantent ensemble la pluie et le soleil.

– Oui, j'arrive !  
Et la petite fleur sort de la terre et se trouve au milieu d'un pré vert, couvert de fleurs multicolores et de papillons blancs.

Bonnes nouvelles de...  
Serge Boëche • *Serge Boëche*  
collection « *Bonnes nouvelles de...* »  
© Éditions SEDRAP Jeunesse

Combien de fois la phrase « Viens, petite fleur, ne reste pas sous terre » (l. 1) est-elle écrite ?

.....

Qui prononcent ces mots ?


.....

Pourquoi la petite fleur dit-elle d'abord non, et ensuite oui ?

.....  
.....  
.....


Ce texte est-il un documentaire, un récit, une pièce de théâtre ou un poème ? Justifie ta réponse.

.....  
.....  
.....






Invente un prénom rigolo pour chaque monstre commençant par l'une des lettres suivantes : U, V, W, Y, O, Q. Utilise une lettre différente à chaque fois.




.....



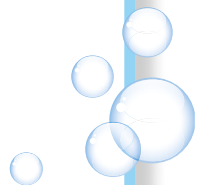
.....



.....



.....



**Activité :**


Dans le pain, il y a toujours de la levure. La levure produit du gaz, et ce gaz fait apparaître les petits trous dans notre pain. Découvre comment cette levure fait lever notre pain.


**Matériel :**

- Une bouteille vide
- De l'eau tiède
- Du sucre
- 1 sachet de levure sèche
- Un ballon de baudruche

**Expérience :**

- 1** Verse deux cuillers à soupe de sucre dans la bouteille.
- 2** Remplis la moitié de la bouteille d'eau tiède, referme-la et secoue-la pour faire fondre le sucre.
- 3** Ajoute un sachet de levure sèche dans la bouteille.
- 4** Glisse tout de suite l'embout du ballon sur le goulot de la bouteille.
- 5** Remue délicatement la bouteille pour que la levure se mélange bien à l'eau tiède.
- 6** Place la bouteille dans un endroit chaud et attend une petite heure. Que se passe-t-il ? Dessine-le ci-dessous !





La frise représente une période longue (4 siècles ou 400 ans).  
On peut ainsi représenter la succession de personnages célèbres qui ont marqué l'histoire de notre pays.

Place sur la frise ces quatre grands personnages de notre Histoire.



**Napoléon**  
1769 - 1821



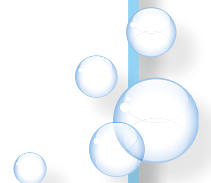
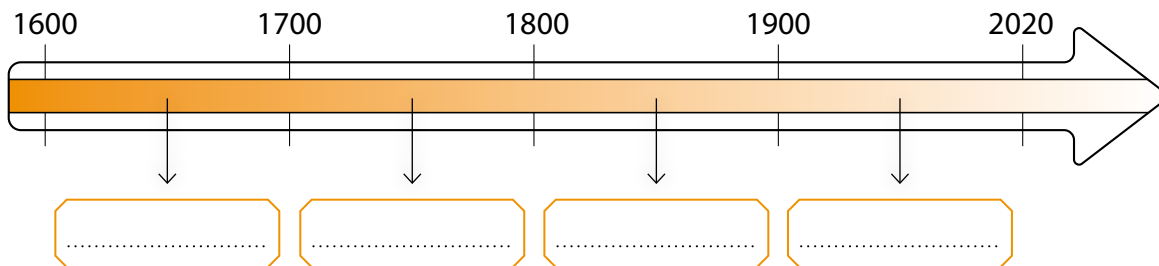
**Louis XIV**  
1638-1715



**Simone Veil**  
1927 - 2017




**Louis Pasteur**  
1822-1895





1

Observe le dessin suivant et écrit les mots proposés dans le tableau au bon endroit.



2

Complète le tableau avec les numéros des cases de l'exercice 1 puis colorie en suivant les indications.

	BLACK	RED	BROWN	YELLOW	GREEN	GREY	BLUE
mot	mouth	hair	eye	cheek	ear	nose	eyebrow
case n°	.....	.....	.....	.....	.....	.....	.....

